



Что такое грипп ?

Грипп – это острое вирусное заболевание, поражающее дыхательную, нервную, сердечно-сосудистую и другие системы организма.

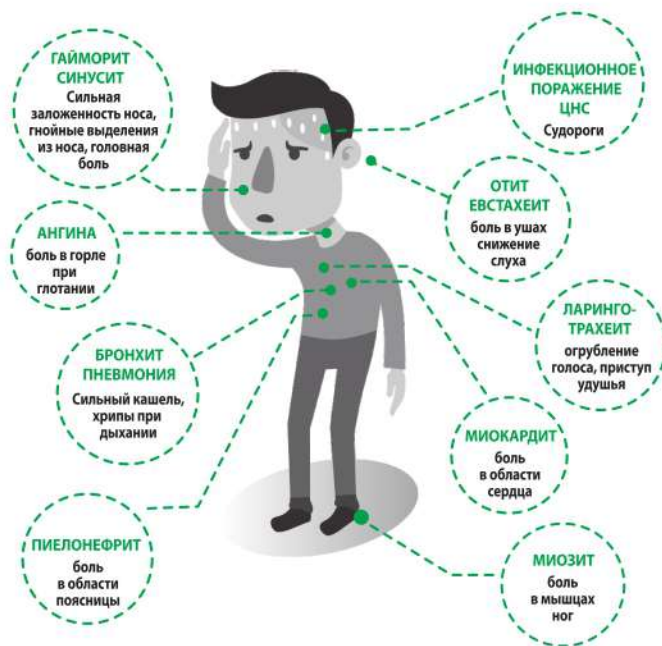


Чем опасен грипп ?

- даёт много осложнений;
- способствует обострению и/или декомпенсации хронических заболеваний;
- вызывает высокую смертность.



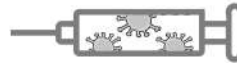
Осложнения при гриппе



Как защититься от гриппа?

Лучший способ защиты от гриппа - ВАКЦИНАЦИЯ !

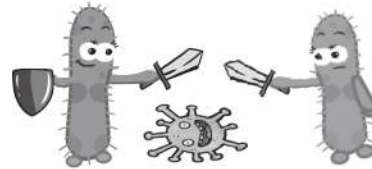
- В процессе вакцинации в организм вводят частички разрушенного вируса, не способные к размножению.



- Прививка стимулирует в организме выработку защитных антител к вирусу гриппа.



- Если в организм попадёт вирус гриппа, антитела нейтрализуют его.



Соответственно, человек не заболевает или заболевание будет протекать в легкой форме.

Делайте прививку против гриппа до начала эпидемии !*



**ИММУНИТЕТ
вырабатывается
через 3-4 недели
после прививки**

*Перед вакцинацией обязателен осмотр врача.

Частые вопросы о вакцинации



Кому необходима вакцинация от гриппа?

Вакцинация необходима:

- **группам высокого риска по развитию неблагоприятных последствий гриппа:**
 - детям первых 2-х лет жизни;
 - пожилым лицам;
 - лицам, страдающим хроническими заболеваниями.
- **группам высокого риска по заражению гриппом:**
 - медицинскому персоналу;
 - работникам сферы бытового обслуживания, учебных заведений;
 - школьникам, студентам и т.д.



Чем грозит отказ от прививок против гриппа?

Закон № 157-ФЗ от 17.09.1998 «Об иммунопрофилактике инфекционных болезней» гласит:

Статья 5, часть 2. Отсутствие профилактических прививок влечет:

- **временный отказ в приеме граждан в образовательные и оздоровительные учреждения** в случае возникновения массовых инфекционных заболеваний или при угрозе возникновения эпидемий;
- **отказ в приеме граждан на работы или отстранение граждан от работы**, выполнение которых связано с высоким риском заболевания инфекционными болезнями.

ПРИВИВКА ОТ ГРИППА: ДЕЛАТЬ ИЛИ НЕТ?

КАК ДЕЙСТВУЕТ ВАКЦИНА?



В состав вакцины входят ослабленные возбудители инфекции. Они не способны вызвать болезнь, но иммунитет реагирует на них и формирует антитела.

КОГДА ДЕЛАТЬ ПРИВИВКУ

ПН	Вт	СР	ЧТ	ПТ	СБ	ВС
	1	2	3	4	5	6
7	8	9	10	11	12	13
14	15	16	17	18	19	20
21	22	23	24	25	26	27
28	29	30				

Как можно скорее, так как оптимальный срок выработки антител - не менее трех недель. Есть и минимальный срок — три или четыре дня

КОМУ НУЖНО ПРИВИВАТЬСЯ?



ДЕТЯМ



ПОЖИЛЫМ
ЛЮДЯМ



СТУДЕНТАМ
ШКОЛЬНИКАМ



СПЕЦИАЛИСТАМ
которые контактируют с людьми



ЛЮДЯМ
с хроническими
заболеваниями

ПОСЕТИТЕ ВРАЧА



Перед прививкой обратитесь к терапевту или педиатру

ВАКЦИНАЦИЯ ОТ ГРИППА
ПРОИЗВОДИТСЯ ПРИ СОГЛАСИИ
ПАЦИЕНТА

Имеются противопоказания. необходима консультация специалиста

Зачем делать прививку от гриппа?



Грипп – одно из самых распространённых заболеваний, при котором могут наблюдаться тяжёлые осложнения:

- **пневмония** – воспаление лёгких;
- **отит** – воспаление среднего уха;
- **менингит** – воспаление оболочек мозга;
- **токсические поражения** сердечно-сосудистой и центральной нервной систем и др.

При гриппе, как правило, обостряются хронические заболевания, что осложняет течение болезни. Сделав прививку, вы защитите свой организм от этого вируса и его осложнений.





Что такое грипп ?

Грипп – это острое вирусное заболевание, поражающее дыхательную, нервную, сердечно-сосудистую и другие системы организма.

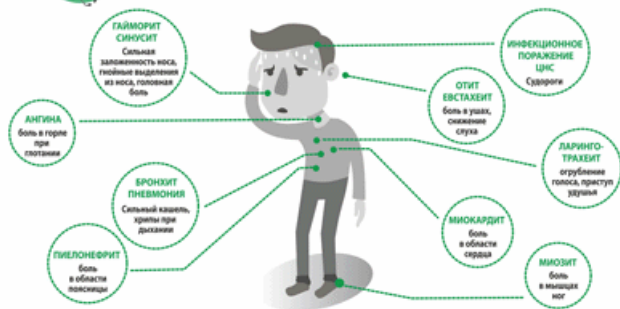


Чем опасен грипп ?

- дает много осложнений
- способствует обострению и/или декомпенсации хронических заболеваний
- вызывает высокую смертность




Осложнения при гриппе




Как защититься от гриппа?

Лучший способ защиты от гриппа - вакцинация !


1. В процессе вакцинации в организм вводят частички разрушенного вируса, не способные к размножению.



2. Прививка стимулирует в организме выработку защитных антител.



3. Если в организм попадет вирус гриппа, антитела нейтрализуют его. Соответственно, человек не заболевает или заболевание будет протекать в легкой форме.



ЗАЩИТИ СЕБЯ И БЛИЗКИХ

ВАКЦИНАЦИЯ - лучший способ защиты от ГРИППА

СДЕЛАЙ ПРИВИВКУ!



Кому необходима вакцинация от гриппа?

Вакцинация необходима:

• **группам высокого риска по развитию неблагоприятных последствий гриппа:**

- детям первых 2-х лет жизни;
- пожилым лицам;
- лицам, страдающим хроническими заболеваниями.

• **группам высокого риска по заражению гриппом:**

- медицинскому персоналу;
- работникам сферы бытового обслуживания, учебных заведений;
- школьникам, студентам и т. д.



Почему необходима ежегодная вакцинация от гриппа?

Вирусы гриппа обладают высокой изменчивостью. Это означает, что один и тот же тип вируса гриппа может изменяться год от года. Поэтому иммунитет, сформировавшийся в прошлом году, может оказаться неспособным противостоять инфекции в текущем году.



Как узнать, какой вирус гриппа будет в этом году?

Существует всемирная сеть контроля за циркуляцией вирусов гриппа, которая прогнозирует какой тип вируса гриппа будет актуален в следующем эпидемиологическом сезоне и даёт рекомендации по производству вакцин.



РОСПОТРЕБНАДЗОР

ЕДИНЫЙ КОНСУЛЬТАЦИОННЫЙ ЦЕНТР
РОСПОТРЕБНАДЗОРА 8-800-555-49-43

ПРОФИЛАКТИКА ГРИППА – ВАКЦИНАЦИЯ!

Роспотребнадзор напоминает, что в начале сентября открылась кампания по вакцинации против гриппа. Период с сентября по ноябрь самое подходящее время для вакцинации от гриппа, так как прививаться нужно за две-три недели до начала подъема заболеваемости, чтобы успел сформироваться необходимый иммунитет. Эпидемиологи и инфекционисты единодушны: прививка от гриппа нужна.

**БЕРЕГИТЕ СЕБЯ
И БЛИЗКИХ**



ВАКЦИНИРУЙТЕСЬ!

**ЧАЩЕ МОЙТЕ
РУКИ**



**НЕ ЗАНИМАЙТЕСЬ
САМОЛЕЧЕНИЕМ!**

Подробнее на www.rosпотребнадзор.ru



ОПАСНО! ГРИПП!

Грипп – это инфекционное заболевание, передающееся воздушно-капельным путём. Источник инфекции - больной человек, который опасен для окружающих до 7 дней от начала заболевания.

СИМПТОМЫ ГРИППА



**РЕЗКИЙ ПОДЪЕМ
ТЕМПЕРАТУРЫ
ТЕЛА, ОЗНОБ**



ГОЛОВНАЯ БОЛЬ



**ЛОМОТА В МЫШЦАХ И
СУСТАВАХ, БОЛЬ В
ГЛАЗНЫХ ЯБЛОКАХ**



**ССАДНЕНИЕ/ЖЖЕНИЕ
В ГОРЛЕ**



СУХОЙ КАШЕЛЬ



**СЛАБОСТЬ, СНИЖЕНИЕ
АППЕТИТА, ТОШНОТА,
ВОЗМОЖНА РВОТА**

ПРОФИЛАКТИКА ГРИППА



**СВОЕВРЕМЕННО
ВАКЦИНИРОВАТЬСЯ**



**ИЗБЕГАТЬ БОЛЬШОГО
СКОПЛЕНИЯ ЛЮДЕЙ**



**ВЕСТИ ЗДОРОВЫЙ
ОБРАЗ ЖИЗНИ**



**ИЗБЕГАТЬ КОНТАКТОВ С
БОЛЬНЫМИ**



**ИСПОЛЬЗОВАТЬ
ОДНОРАЗОВЫЕ
САЛФЕТКИ ПРИ
ЧИХАНИИ И КАШЛЕ**



РЕГУЛЯРНО МЫТЬ РУКИ

ЕСЛИ ВЫ ЗАБОЛЕЛИ, ТО НЕОБХОДИМО:



**ОСТАВАТЬСЯ ДОМА,
СОБЛЮДАТЬ ПОСТЕЛЬНЫЙ
РЕЖИМ**



НЕМЕДЛЕННО ВЫЗВАТЬ ВРАЧА



**НЕ ЗАНИМАТЬСЯ
САМОЛЕЧЕНИЕМ!!!**



**ИСПОЛЬЗОВАТЬ СРЕДСТВА
ИНДИВИДУАЛЬНОЙ ЗАЩИТЫ**



**УПОТРЕБЛЯТЬ БОЛЬШОЕ
КОЛИЧЕСТВО ЖИДКОСТИ
(ТРАВЯНЫЕ ЧАИ, СОКИ, МОРСЫ)**



**РЕГУЛЯРНО ПРОВЕТРИВАТЬ
ПОМЕЩЕНИЕ, ПРОВОДИТЬ
ВЛАЖНУЮ УБОРКУ, УВЛАЖНЯТЬ
ВОЗДУХ В ПОМЕЩЕНИИ**



ПРОФИЛАКТИКА ЗАБОЛЕВАНИЙ В ШКОЛЕ



РОСПОТРЕБНАДЗОР

ЕДИНЫЙ КОНСУЛЬТАЦИОННЫЙ ЦЕНТР
РОСПОТРЕБНАДЗОРА 8-800-555-49-43

Роспотребнадзор напоминает о простых правилах, которые помогут снизить риски заболевания ребенка гриппом, ОРВИ или новой коронавирусной инфекцией в школе

1. Положите ребенку в школьный рюкзак антисептические салфетки. Их можно использовать для обработки рук после того, как ребенок пришел в школу, а также по мере необходимости, когда он высморкал нос, покашлял или чихнул. Кроме того, они пригодятся чтобы протереть рабочее место / парту / компьютерную технику.

2. Обратите внимание на одежду ребенка. В одежде для школы, прежде всего, должно быть комфортно. Она не должна стеснять движения, быть слишком теплой или слишком легкой. Одевайте ребенка по погоде. При выборе одежды для детей и подростков отдавайте предпочтение натуральным тканям.

3. Не забывайте про сменную обувь. Это помогает поддерживать чистоту в классе. Кроме того, в легкой сменной обуви ребенок будет чувствовать себя комфортнее, чем в теплой уличной.

4. Внимательно следите за самочувствием ребенка. При повышении температуры следует остаться дома и вызвать врача.

5. Объясните ребенку, что «утренний фильтр», предусматривающий термометрию на входе в школу, – это важная процедура, которая помогает блокировать распространение вирусных заболеваний. Если температура будет выше 37° С, ребенку окажут необходимую медицинскую помощь.

6. Научите ребенка правильно прикрывать нос и рот при чихании. Необходимо прикрывать нос и рот одноразовыми салфетками, носовым платком или локтевым сгибом руки.

7. Напомните детям о важности мытья рук – особенно перед едой, после посещения туалета, после занятий физкультурой, при возвращении с улицы.

8. Объясните ребенку, как правильно мыть руки. Время мытья рук должно составлять не менее 30 секунд. Их нужно хорошо намывать – ладони, пальцы, межпальцевые промежутки, тыльные поверхности кистей, тщательно ополаскивать теплой проточной водой и просушивать бумажным полотенцем или салфеткой. Также можно пользоваться сушилкой для рук.

9. Правильное питание – основа здоровья ребенка. Помните, что горячее питание в школе – залог хорошего самочувствия, гармоничного роста и развития, стойкого иммунитета и отличного настроения вашего ребенка.

10. Напомните детям, что на перемене полезно делать гимнастику для глаз, простые упражнения на расслабление мышц спины и шеи.

11. В перерывах между уроками, когда в классе нет детей, необходимо организовать сквозное проветривание. Помните, что недостаток свежего воздуха ухудшает самочувствие и снижает устойчивость организма к вирусам и бактериям.

12. Предложите детям делать физкультминутки во время урока. Физкультминутки можно делать через 25-30 минут после начала урока, чтобы размять мышцы рук, плечевого пояса, туловища, сделать упражнения на дыхание, гимнастику для глаз и просто улыбнуться друг другу. Такие небольшие перерывы помогут детям чувствовать себя лучше, сохранить высокую работоспособность, а значит и успешно освоить материал урока.

Будьте здоровы!





ПРОФИЛАКТИКА ГРИППА – ВАКЦИНАЦИЯ!



РОСПОТРЕБНАДЗОР

ЕДИНЫЙ КОНСУЛЬТАЦИОННЫЙ ЦЕНТР
РОСПОТРЕБНАДЗОРА 8-800-555-49-43

Роспотребнадзор напоминает, что в начале сентября открылась кампания по вакцинации против гриппа. Период с сентября по ноябрь самое подходящее время для вакцинации от гриппа, так как прививаться нужно за две-три недели до начала подъема заболеваемости, чтобы успел сформироваться необходимый иммунитет. Эпидемиологи и инфекционисты единодушны: прививка от гриппа нужна.

БЕРЕГИТЕ СЕБЯ И БЛИЗКИХ



ВАКЦИНИРУЙТЕСЬ!

ЧАЩЕ МОЙТЕ РУКИ



НЕ ЗАНИМАЙТЕСЬ САМОЛЕЧЕНИЕМ!

Подробнее на www.rosпотребнадзор.ru



ГРИПП – СИМПТОМЫ И ПРОФИЛАКТИКА

Грипп – это инфекционное заболевание, возбудителем которого является вирус

СИМПТОМЫ ГРИППА: жар, озноб, усталость, головная боль, насморк или заложенность носа, кашель (боль или першение в горле), боль в мышцах и суставах

ВАЖНО!

- Самолечение при гриппе недопустимо. Поставить диагноз и назначить необходимое лечение должен врач
- При температуре 38-39 градусов вызовите врача на дом
- Крайне опасно переносить грипп на ногах – это может привести к тяжелым осложнениям



ЧТО ДЕЛАТЬ, ЕСЛИ ВЫ ЗАБОЛЕЛИ:

- Оставайтесь дома
- Соблюдайте постельный режим
- Выполняйте все рекомендации лечащего врача
- При кашле или чихании прикрывайте нос и рот платком
- Принимайте лекарства вовремя
- Пейте как можно больше жидкости (горячий чай, клюквенный или брусничный морсы, щелочные минеральные воды)

КАК СНИЗИТЬ РИСК ЗАРАЖЕНИЯ ОКРУЖАЮЩИХ

- По возможности изолируйте больного в отдельной комнате
- Регулярно проветривайте помещение, где находится больной
- При уходе за больным используйте маску

КАК ЗАЩИТИТЬ СЕБЯ ОТ ГРИППА

- Наиболее эффективное средство защиты от гриппа – своевременная вакцинация*
- Полноценно питайтесь, ведите здоровый образ жизни, высыпайтесь и занимайтесь физкультурой
- Мойте руки
- Промывайте нос
- Регулярно делайте влажную уборку помещений
- Регулярно проветривайте и увлажняйте воздух в помещении
- Используйте маски в общественных местах и в транспорте
- По возможности избегайте мест массового скопления людей
- Избегайте тесных контактов с людьми, которые имеют признаки заболевания (кашель, чихание)

- В случае появления заболевших гриппом в семье или рабочем коллективе — начинайте приём противовирусных препаратов с профилактической целью (по согласованию с врачом с учётом противопоказаний и согласно инструкции по применению препарата).

** Вакцинация рекомендуется всем группам населения, но особенно показана детям начиная с 6 месяцев, людям, страдающим хроническими заболеваниями, беременным женщинам, а также лицам из групп профессионального риска — медицинским работникам, учителям, студентам, работникам сферы обслуживания и транспорта. Вакцинация должна проводиться за 2–3 недели до начала роста заболеваемости.*